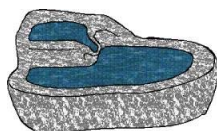



Granite: Naturbrunnen
**Naturbrunnen 'Grimsel'**

1 Trog 1.10x80x45/25
 2 Aushöhlungen
 Aussen grob behauen
 Innen gestockt

1__MÜK.38.1 Gewicht: ~ 480 kg

**Naturbrunnen 'Gonzen'**

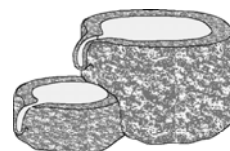
1 Trog 1.20x1.00x40
 1 Säulentrog Ø: 50 H: 40
 Aussen grob behauen
 Innen gestockt

1__MÜK.39.1 Gewicht: ~ 1.000 kg

**Naturbrunnenset 'Maloja 1'**

1 Trog ~1.10x90x60
 1 Trog ~Ø: 80 H: 30
 Grob gespitzt
 Innen geflächt

1__MÜK.43.1 Gewicht: ~ 1.500 kg

**Brunnensäule 'Maloja 1'**

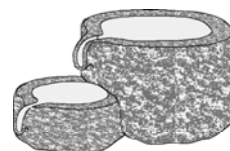
1 Säule 60x40x1.40
 Grob gespitzt
 Wasserlauf geflächt

1__MÜK.43.9 Gewicht: ~ 445 kg

**Naturbrunnenset 'Maloja 2'**

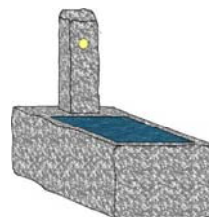
1 Trog ~95x75x50
 1 Trog ~Ø: 65 H: 25
 Grob gespitzt
 Innen geflächt

1__MÜK. .1 Gewicht: ~ 930 kg

**Brunnensäule 'Maloja 2'**

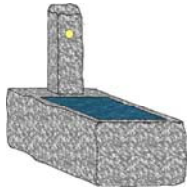
1 Säule 50x35x1.20
 Grob gespitzt
 Wasserlauf geflächt

1__MÜK. .9 Gewicht: ~ 280 kg

**Naturbrunnenset 'Albula 1'**

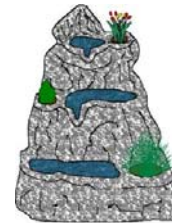
1 Trog 1.20x80x55
 1 Säule 20x25x70
 Roh gespalten
 Innen geflächt

1__MÜK.44.1 Gewicht: ~ 980 kg

**Naturbrunnenset 'Albula 2'**

1 Trog 1.00x70x50
 1 Säule 17x20x60
 Roh gespalten
 Innen geflächt

1__MÜK.__.1 Gewicht: ~ 665 kg

**Wasserfels 'Schwarzwald 1'**

1 Fels ~1.00x1.00x1.20
 Wasserfälle & Pflanzlöcher
 Grob behauen

1__MÜK.45.1 Gewicht: ~ 1.300 kg

**Brunnensäule 'Aletsch 1'**


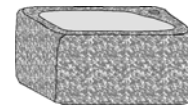
1 Säule 30/20x22x1.30
 Grob gespitzt
 Gewicht: ~ 200 kg

1__MÜK.

**Naturtrog 'Verzasca'**

1 Trog 1.20x80x55
 Grob gespitzt
 Innen geflächt

1__MÜK.48.1 Gewicht: ~680 kg

**Naturbrunnenset 'Maggia'**

1 Trog 1.20x75x50
 2 Sockel 65x12x12
 Rustikal bearbeitet
 Gewicht: ~840 kg

1__7913

**Naturbrunnen Beispiel**

1 m3 (1.00x1.00x1.00)
 Formwild; Rustikal bearbeitet
 Gewicht: ~2'650 kg
 Abmessungen, Gewicht & Preis
 entsprechend dem Volumen (m3)

