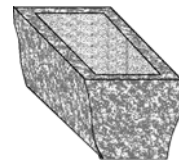


Basalt: Brunnen, Tröge, Vogelbäder & Vasen


270.7101

Trog 'Eifel 1'

Basalt; Naturform
 ~1.50x60x40
 Oberfläche gespalten
 Seiten Naturkruste und/oder
 gespalten
 Aushöhlung gespitzt
 Gewicht: ~650 kg

**Trog 'Eifel 2'**

Basalt; Naturform
 ~1.20x60x40
 Oberfläche gespalten
 Seiten Naturkruste und/oder
 gespalten
 Aushöhlung gespitzt
 Gewicht: ~520 kg

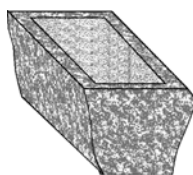
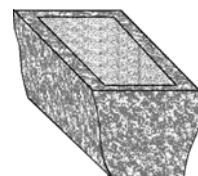
270.AKI.18.2



1__MÜK.21.2

Trog 'Eifel 3'

Basalt; Naturform
 ~2.00x60x40
 Oberfläche gespalten
 Seiten Naturkruste und/oder
 gespalten
 Aushöhlung gespitzt
 Gewicht: ~850 kg



1__MÜK.21.2

Trog 'Eifel 4'

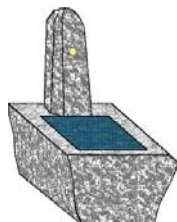
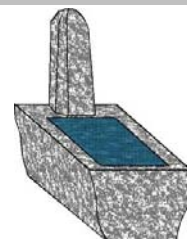
Basalt; Naturform
 ~1.80x60x40
 Oberfläche gespalten
 Seiten Naturkruste und/oder
 gespalten
 Aushöhlung gespitzt
 Gewicht: ~770 kg



270.AKI.19.1

Brunnenset 'Krafla 1'

Basalt; Naturform
 1 Trog ~1.50x60x40
 Oberfläche geflächt
 Seiten Naturkruste und/oder
 gespalten
 Aushöhlung gespitzt
 1 Säule -Ø: 30 H: 30
 Naturkruste, Standseite gesägt
 Gewicht: ~720 kg



270.AKI.19.2

Brunnenset 'Krafla 2'

Basalt; Naturform
 1 Trog ~1.20x60x40
 Oberfläche geflächt
 Seiten Naturkruste und/oder
 gespalten
 Aushöhlung gespitzt
 1 Säule -Ø: 30 H: 30
 Naturkruste, Standseite gesägt
 Gewicht: ~630 kg



270.AKI7102

Trog 'Santorin 1'

Basalt; Naturform
 ~Ø: 30 H: 30
 Oberfläche gespalten
 Seiten Naturkruste
 Aushöhlung gebohrt
 Gewicht: ~35 kg

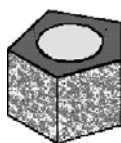
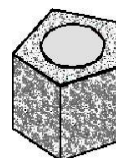




Trog 'Santorin 1' P
 Basalt; Naturform
 ~Ø: 30 H: 30
 Oberfläche poliert
 Seiten Naturkruste
 Aushöhlung gebohrt
 270.AKI7103 Gewicht: ~35 kg

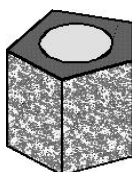
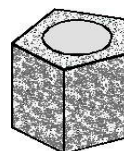


Trog 'Stromboli 1'
 Basalt; Naturform
 ~Ø: 60 H: 35
 Oberfläche gespalten
 Seiten Naturkruste
 Aushöhlung gebohrt
 270.AKI7104 Gewicht: ~190 kg



Trog 'Stromboli 1' P
 Basalt; Naturform
 ~Ø: 60 H: 35
 Oberfläche poliert
 Seiten Naturkruste
 Aushöhlung gebohrt
 270.AKI7105 Gewicht: ~190 kg

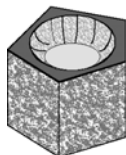
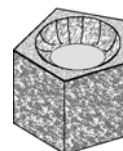
Trog 'Stromboli 2'
 Basalt; Naturform
 ~Ø: 60 H: 50
 Oberfläche gespalten
 Seiten Naturkruste
 Aushöhlung gebohrt
 270.AKI7106 Gewicht: ~275 kg



Trog 'Stromboli 2' P
 Basalt; Naturform
 ~Ø: 60 H: 50
 Oberfläche poliert
 Seiten Naturkruste
 Aushöhlung gebohrt
 270.AKI7107 Gewicht: ~275 kg

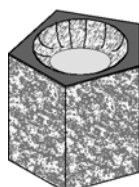
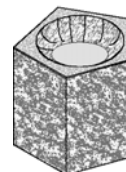


Trog 'Colima 1'
 Basalt; Naturform
 ~Ø: 60 H: 35
 Oberfläche gespalten
 Seiten Naturkruste
 Aushöhlung gebohrt & erweitert
 270.AKI.20.1 Gewicht: ~ 180 kg



Trog 'Colima 1' P
 Basalt; Naturform
 ~Ø: 60 H: 35
 Oberfläche poliert
 Seiten Naturkruste
 Aushöhlung gebohrt & erweitert
 270.AKI.20.2 Gewicht: ~ 180 kg

Trog 'Colima 2'
 Basalt; Naturform
 ~Ø: 60 H: 50
 Oberfläche gespalten
 Seiten Naturkruste
 Aushöhlung gebohrt & erweitert
 270.MÜK.21.1 Gewicht: ~ 265 kg

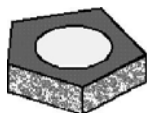
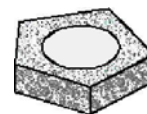


Trog 'Colima 2' P
 Basalt; Naturform
 ~Ø: 60 H: 50
 Oberfläche poliert
 Seiten Naturkruste
 Aushöhlung gebohrt & erweitert
 270.MÜK.21.2 Gewicht: ~ 265 kg

Vogelbad 'Gomera 1'

Basalt; Naturform
 ~Ø: 70 H: 15
 Oberfläche gespalten
 Seiten Naturkruste
 Aushöhlung geschliffen
 Gewicht: ~140 kg

270.AKI7110

**Vogelbad 'Gomera 1' P**

Basalt; Naturform
 ~Ø: 70 H: 15
 Oberfläche poliert
 Seiten Naturkruste
 Aushöhlung geschliffen
 Gewicht: ~140 kg

270.AKI7111

**Vogelbad 'Lipari 1'**

Basalt; Naturform
 ~Ø: 50 H: 15
 Oberfläche gespalten
 Seiten Naturkruste
 Aushöhlung geschliffen
 Gewicht: ~70 kg

270.AKI7112

**Vogelbad 'Lipari 1' P**

Basalt; Naturform
 ~Ø: 50 H: 15
 Oberfläche poliert
 Seiten Naturkruste
 Aushöhlung geschliffen
 Gewicht: ~70 kg

270.AKI7113

**Vase 'Vulcano 1' P**

Basalt; Naturform
 ~Ø: 20 H: 30
 Oberfläche poliert
 Seiten Naturkruste
 Aushöhlung gebohrt
 Gewicht: ~17 kg

270.AKI7108

**Vase 'Vulcano 2' P**

Basalt; Naturform
 ~Ø: 20 H: 40
 Oberfläche poliert
 Seiten Naturkruste
 Aushöhlung gebohrt
 Gewicht: ~23 kg

270.AKI7109